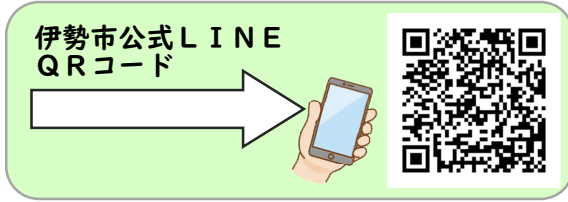


伊勢市公式LINEお友だち登録の方法

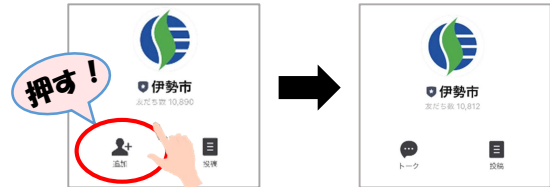
① QRコード読みとり

スマートフォンでQRコードを読みとる。



② LINE 友だち追加

QRコードを読みとると、友だち追加画面が表示されるので“追加”を押す。



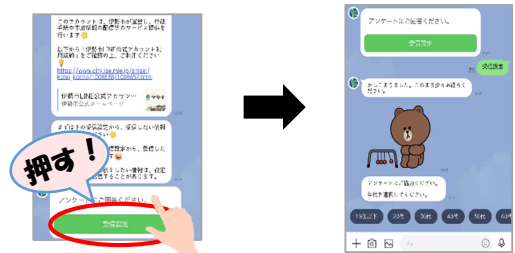
③ トーク画面に移る

“トーク”を押してトーク画面に移る。



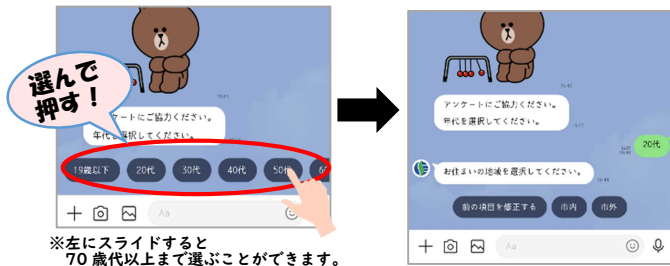
④ アンケート回答

利用規約をご確認の上、“受信設定”を押してアンケートに回答する。



⑤ 年代を選択

ご自身の年代を選ぶ。



⑥ お住まいの地域を選択

ご自身のお住まいの地域を選ぶ。



⑦ 受信したい情報を選択

注意事項を確認後リクエストを許可して健康づくりを選ぶ。(その他にも興味のある情報があれば選択する。)




⑧ 登録完了!

健康づくりに関する情報や市からの情報が配信される。



登録した情報を変更したい場合は“受信設定”を押すと⑤の画面がでてきます。



※お使いのスマートフォンによって、表示される画面が異なることがあります。